

C.A.C. - CENTRO DE APOIO À CRIANÇA
 DEMONSTRAÇÃO DE RESULTADOS POR NATUREZAS EM 31 DEZEMBRO DE 2025

		(Valores em euros)	
	NOTAS	31/dez/25	31/dez/24
RENDIMENTOS E GASTOS			
Vendas e Serviços Prestados	11	1 012 305,72 €	926 858,79 €
Subsídios, doações e legados à Exploração	4	164 738,58 €	54 153,41 €
Variação nos Inventários da Produção			
Trabalhos para a Própria Entidade			
Custo das Mercadorias Vendidas e das Matérias Consumidas			
Fornecimentos e Serviços Externos	13	351 461,56 €	171 383,99 €
Gastos com Pessoal	10	768 897,13 €	749 056,42 €
Ajustamento de Inventários (perdas/reversões)			
Imparidade de Dívidas a Receber (Perdas / Reversões)			
Provisões (Aumentos / Reduções)			
Provisões Específicas (Aumentos/Reduções)			
Outras imparidades (Perdas / Reversões)			
Aumentos / Reduções de justo Valor			
Outros Rendimentos	12	2 337,90 €	2 610,52 €
Outros Gastos	14	370,06 €	409,55 €
Resultado Antes de depreciações, gastos de Financiamento e Impostos		58 653,45 €	62 772,76 €
Gastos / Reversões de depreciação e de Amortização	5	5 508,49 €	5 280,97 €
Resultado Operacional (Antes de Gastos de Financiamento e Impostos)		53 144,96 €	57 491,79 €
Juros e Rendimentos Similares Obtidos	15	7 106,25 €	16 830,99 €
Juros e Gastos Similares Suportados	16		40,30 €
Resultado Antes de Impostos		60 251,21 €	74 282,48 €
Imposto Sobre o Rendimento do Período			
Resultado Líquido do Período		60 251,21 €	74 282,48 €

A Direcção

[Handwritten signatures]
 José Carlos Castro
 Paulo João Gomes

O Contabilista Certificado

Assinado por: **Sandra Luísa Alves Pereira Braga Torres**

Num. de Identificação: 09514989

Data: 2026.03.13 15:20:59+00'00'

Certificado por: **Ordem dos Contabilistas**

Certificados

Atributos certificados: **Membro da OCC n° 17040**

C.A.C. - CENTRO DE APOIO À CRIANÇA
DEMONSTRAÇÃO DE RESULTADOS POR FUNÇÕES EM 31 DEZEMBRO DE 2025

(Valores em euros)

RUBRICAS

Vendas e Serviços Prestados
 Subsídios à Exploração
 Custo das Vendas e dos Serviços Prestados

Resultado Bruto

Outros Rendimentos
 Gastos de Distribuição
 Gastos Administrativos
 Gastos de Investigação e Desenvolvimento
 Outros Gastos

Resultado Operacional (Antes de Gastos de Financiamento e Impostos)

Gastos de Financiamento (Líquidos)


Resultado Antes de Impostos

Imposto Sobre o Rendimento do Período

Resultado Líquido do Período

NOTAS	31/dez/25	31/dez/24
	1 012 305,72 €	926 858,79 €
	164 738,58 €	54 153,41 €
	1 120 728,75 €	920 849,96 €
	56 315,55 €	60 162,24 €
	9 444,15 €	19 441,51 €
	5 508,49 €	5 321,27 €
	60 251,21 €	74 282,48 €
	60 251,21 €	74 282,48 €
	0,00 €	0,00 €
	60 251,21 €	74 282,48 €

A Direcção


 P. L. Alves
 P. L. Alves
 T. Torres
 J. Torres

O Contabilista Certificado

Assinado por: **Sandra Luísa Alves Pereira Braga Torres**
 Num. de Identificação: 09514989
 Data: 2026.03.13 15:19:37+00'00'
 Certificado por: **Ordem dos Contabilistas Certificados**
 Atributos certificados: **Membro da OCC nº 17040**





C.A.C. - CENTRO DE APOIO À CRIANÇA
 DEMONSTRAÇÃO DE FLUXOS DE CAIXA EM 31 DEZEMBRO DE 2025

		(Valores em euros)	
RÚBRICAS	NOTAS	31/dez/25	31/dez/24
Fluxos de Caixa das Atividades Operacionais			
Recebimentos de Clientes e Utentes		327 469,00 €	329 213,21 €
Pagamentos de Subsídios			
Pagamentos de Apoios		362 086,50 €	184 864,34 €
Pagamentos a Fornecedores		493 288,80 €	476 558,76 €
Pagamentos ao Pessoal			
Caixa Gerada pelas Operações		-527 906,30 €	-332 209,89 €
Pagamento/Recebimento do Imposto sobre o Rendimento		588 032,79 €	406 682,48 €
Outros Recebimentos/Pagamentos			
Fluxos de Caixa das Atividades Operacionais (1)		60 126,49 €	74 472,59 €
Fluxos de Caixa das Atividades de Investimento			
Pagamentos Respeitantes a :			
Ativos Fixos Tangíveis		8 198,33 €	4 415,02 €
Investimentos Financeiros		900 000,00 €	
Outros Ativos			
Recebimentos provenientes de :			
Ativos Fixos Tangíveis			
Investimentos Financeiros		900 000,00 €	
Outros Ativos			
Subsídios ao Investimento			
Juros e Rendimentos Similares		7 106,25 €	16 830,99 €
Fluxos de Caixa das Atividades de Investimento (2)		-1 092,08 €	12 415,97 €
Fluxos de Caixa das Atividades de Financiamento			
Recebimentos provenientes de :			
Financiamentos Obtidos			
Realização de Fundos			
Doações			
Pagamentos Respeitantes a :			
Financiamentos Obtidos			
Juros e Gastos Similares			40,30 €
Redução de Fundos			
Fluxos de Caixa das Atividades de Financiamento (3)		0,00 €	-40,30 €
Variação de Caixa e Seus Equivalentes (1+2+3)			
Efeito das Diferenças de Câmbio		59 034,41 €	86 848,26 €
Caixa e seus Equivalentes no Início de Período		894 884,31 €	808 036,05 €
Caixa e seus Equivalentes no Fim de Período		953 918,72 €	894 884,31 €

A Direcção

O Contabilista Certificado

[Handwritten signatures in blue ink]

Assinado por: **Sandra Luísa Alves Pereira Braga Torres**

Num. de Identificação: 09514989

Data: 2026.03.13 15:22:07+00'00'

Certificado por: **Ordem dos Contabilistas**

Certificados

Atributos certificados: **Membro da OCC nº 17040**